

Modell 1520





Modell 1520
Stand 08.01.2020

Modell 1520



Exklusive Comfortmaster-Merkmale



- Umfangreiche Planungsvielfalt
- alle Varianten mit Kopfteilverstellung
- wandfreier Relax-Beschlag in Sofa und Abschlusselementen
- feste Tische sind als Zwischenelemente einsetzbar
- elektrische Verstellungen über Sensortasten im Sitz bedienbar

Weitere Besonderheiten

- Verschiedene Sitzhärten wählbar
- Umfangreiche Stoff- und Lederauswahl





- wandfreier Relax-Beschlag in Sofas, Abschluss- und Zwischenelementen
- Cinema-Lösung in der Wohnlandschaft
- alle Varianten mit Kopfteilverstellung - Ausnahme: bei den Eckelementen nur an den Außenseiten
- bei den elektrischen Varianten kann das Kopfteil getrennt von Beinauflage/Rücken verstellt werden
- die Bedienung erfolgt über Sensortasten seitlich am Sitz

Achtung! Bei Elementen, die direkt ans Eckteil anschließen, ist die Benutzung der Wall-Free-Funktion am Eckteil aus Platzgründen jeweils nur auf einer Seite möglich.

festе Tische als Zwischenelement einsetzbar

Alle Varianten mit Ablagetisch sind in den Holzarten *43 Buche*, *50 Nussbaum*, *57 Kernbuche* und *58 Wildeiche* lieferbar.

Für die Ausführungen *50 Nussbaum* und *58 Wildeiche* gilt folgender Aufpreis:



passende Einlegesohlen (Modell 0862) zu den Varianten 98, 96 und 94
zu Var. **98** - 0862 98
zu Var. **96** - 0862 96
zu Var. **94** - 0862 94

Folgende Varianten werden aus Gewichts-Gründen zerlegt angeliefert (eine Aufbauanleitung liegt bei): 87/88, 85/86, 83/84, 82, 81, 80, 55/56, 53/54, 21/22, 19/20, 17/18, 15/16



	Zw.el. Trapez. höhenverst.b. Schwenkl. mit Gasdruckfeder Holzart + BZT angeb. „bodennah“ Breite vorne: 26 cm	Zw.el. Trapez. mit Holzklappe und Stauraum Holzart + BZT angeb. „bodennah“ Breite vorne: 26 cm	Zw.element mit Ablagetisch und Stauraum Holzart + BZT angeb. „bodennah“	Armauflage	große Trapezecke „bodennah“	Trapez-Ecke „bodennah“	Abschlusselement 3-Sitzer 2x Wall-Free-Beschlag (2er Sitzteilung) nur mit „bodennahen“ Var. kombinierbar Anlieferung zerlegt
	98 Y	96 Y	94 Y	93 X	90 Y	89 Y	87 N SL 88 N SR
B/T/H ca.	58/97/58	58/97/54	40/93/47	26/53/14	143/143/84	118/118/84	206/106/84
Sitzh/Sitz ca.					44/52	44/52	44/52
Sitzbreite	69/-				105/-	105/-	90
Gesamth./-t.							105/172
Ges.breite							
Verbrauch	1,85	1,80	1,45	0,60	6,55	5,70	8,90
ZUGABE							
08							
09							
10							
11							
12							
13							
14							
15							
16							
18							
20							
24							
30							
33							
LEDER							
18							
22							
24							
27							
31							
33							
35							
45							

Rücken „echt“ = Preise in Fettdruck
Rücken „unecht“ = Preise in Magerdruck

Bitte folgende Punkte auf Ihrem Auftrag angeben:

Ausführung Sitz: Superlastic plus Federkern
Superlastic med
Superlastic soft
Rückenspannteil: echt
Ablageplatte: 43 Buche, 50 Nussbaum,
(BZT lt. Beiztonkarte) 57 Kernbuche, 58 Wildeiche

Modellinformation:

Verarbeitung: leger
für Mohairstoffe nicht geeignet
Kontrastziernähte möglich (siehe Kollektion)
Ausführung Rücken: Formasoft Kaltschaum

Bitte beachten Sie die Hinweise auf dem Deckblatt!

Die Abschlusselemente 17/18, 19/20, 21/22 sind in folgenden Ausführungen erhältlich:

1x Wall-Free-Beschlag im äußeren Sitz	manuell „N“	elektrisch „R“
1x Wall-Free-Beschlag im äußeren Sitz, Sitz innen mit abklappb. Rücken + Ablage	„B“	„G“
1x Wall-Free-Beschlag im äußeren Sitz, Sitz innen mit abklappb. Rücken + Ablage + Medienport	„S“	„T“


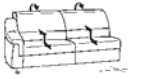
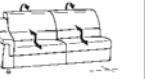




Unter der Modell-Nr. 1320 als MAXI-Ausführung mit einer Sitztiefe von 55 cm erhältlich.
benötigter Wandabstand für Wall-Free-Funktion: 3 cm



Die Varianten mit Wall-Free-Beschlag werden mit einer Scherenabdeckung an der Beinauflage geliefert.

Zustausstattung:
(für alle elektr. Wall-Free-Varianten)
Verstellung Herz-Waage 1-sitzige Var. (77)
Verstellung Herz-Waage 2-sitzige Var. (77)



	Abschlusselement 3-Sitzer 2x elektr. Wall-Free-Beschlag (2er Sitzteilung) nur mit „bodennahen“ Var. kombinierbar Anlieferung zerlegt	Abschlusselement 2 1/2-Sitzer 2x Wall-Free-Beschlag nur mit „bodennahen“ Var. kombinierbar Anlieferung zerlegt	Abschlusselement 2 1/2-Sitzer 2x elektr. Wall-Free-Beschlag nur mit „bodennahen“ Var. kombinierbar Anlieferung zerlegt	Abschlusselement 2-Sitzer 2x Wall-Free-Beschlag nur mit „bodennahen“ Var. kombinierbar Anlieferung zerlegt	Abschlusselement 2-Sitzer 2x elektr. Wall-Free-Beschlag nur mit „bodennahen“ Var. kombinierbar Anlieferung zerlegt	3-Sitzer 2x Wall-Free-Beschlag (2er Sitzteilung) Anlieferung zerlegt	3-Sitzer 2x elektr. Wall-Free-Beschlag (2er Sitzteilung) Anlieferung zerlegt
							
	87 R SL 88 R SR	85 N SL 86 N SR	85 R SL 86 R SR	83 N SL 84 N SR	83 R SL 84 R SR	82 N	82 R
B/T/H ca.	206/106/84	176/106/84	176/106/84	146/106/84	146/106/84	232/106/84	232/106/84
Sitzh/Sitzt ca.	44/52	44/52	44/52	44/52	44/52	44/52	44/52
Sitzbreite	90	75	75	60	60	90	90
Gesamth./-t.	105/172	105/172	105/172	105/172	105/172	105/172	105/172
Ges. breite Verbrauch	8,85	7,95	7,90	7,05	7,00	10,50	10,45
STOFF	ZUGABE						
	08						
	09						
	10						
	11						
	12						
	13						
	14						
	15						
	16						
	18						
20							
24							
30							
33							
LEDER	18						
	22						
	24						
	27						
	31						
	33						
	35						
	45						

Rücken „echt“ = Preise in Fettdruck
Rücken „unecht“ = Preise in Magerdruck

Bitte folgende Punkte auf Ihrem Auftrag angeben:

Ausführung Sitz: Superlastic plus Federkern
Superlastic med
Superlastic soft
Rückenspannteil: echt
Ablageplatte: 43 Buche, 50 Nussbaum,
(BZT lt. Beiztonkarte) 57 Kernbuche, 58 Wildeiche

Unter der Modell-Nr. 1320 als MAXI-Ausführung mit einer Sitztiefe von 55 cm erhältlich.
benötigter Wandabstand für Wall-Free-Funktion: 3 cm

Modellinformation:

Verarbeitung: leger
für Mohairstoffe nicht geeignet
Kontrastziernähte möglich (siehe Kollektion)
Ausführung Rücken: Formasoft Kaltschaum

Bitte beachten Sie die Hinweise auf dem Deckblatt!

Die Abschlusselemente 17/18, 19/20, 21/22 sind in folgenden Ausführungen erhältlich:

1x Wall-Free-Beschlag im äußeren Sitz	manuell „N“	elektrisch „R“
1x Wall-Free-Beschlag im äußeren Sitz, Sitz innen mit abklappb. Rücken + Ablage	„B“	„G“
1x Wall-Free-Beschlag im äußeren Sitz, Sitz innen mit abklappb. Rücken + Ablage + Medienport	„S“	„T“



Die Varianten mit Wall-Free-Beschlag werden mit einer Scherenabdeckung an der Beinauflage geliefert.

Zustausstattung:
(für alle elektr. Wall-Free-Varianten)
Verstellung Herz-Waage 1-sitzige Var. (77)
Verstellung Herz-Waage 2-sitzige Var. (77)



	2 1/2-Sitzer 2x Wall-Free-Beschlag Anlieferung zerlegt	2 1/2-Sitzer 2x elektr. Wall-Free- Beschlag Anlieferung zerlegt	2-Sitzer 2x Wall-Free-Beschlag Anlieferung zerlegt	2-Sitzer 2x elektr. Wall-Free- Beschlag Anlieferung zerlegt	Relax-Eckteil „bodennah“	offenes Abschlussele- ment mit aufklappbarem Hocker nur mit „bodennahen“ Var. kombinierbar	offenes Abschlussele- ment mit aufklappbarem Hocker nur mit „bodennahen“ Var. kombinierbar
	81 N	81 R	80 N	80 R	75 Y	73 Y SL 74 Y SR	71 Y SL 72 Y SR
B/T/H ca.	202/106/84	202/106/84	172/106/84	172/106/84	118/118/84	153/106/84	138/106/84
Sitzh/Sitzt ca.	44/52	44/52	44/52	44/52	44/52	44/52	44/52
Sitzbreite							
Gesamth./-t.	105/172	105/172	105/172	105/172	105/-	105/-	105/-
Ges.breite							
Verbrauch	9,45	9,40	8,65	8,60	6,25	5,45	5,05
ZUGABE							
08							
09							
10							
11							
12							
13							
14							
15							
16							
18							
20							
24							
30							
33							
STOFF							
18							
22							
24							
27							
31							
33							
35							
45							
LEDER							

Rücken „echt“ = Preise in Fettdruck
Rücken „unecht“ = Preise in Magerdruck

Bitte folgende Punkte auf Ihrem Auftrag angeben:

Ausführung Sitz: Superlastic plus Federkern
Superlastic med
Superlastic soft
Rückenspannteil: echt
Ablageplatte: 43 Buche, 50 Nussbaum,
(BZT lt. Beiztonkarte) 57 Kernbuche, 58 Wildeiche

Modellinformation:

Verarbeitung: leger
für Mohairstoffe nicht geeignet
Kontrastziernähte möglich (siehe Kollektion)
Ausführung Rücken: Formasoft Kaltschaum

Bitte beachten Sie die Hinweise auf dem Deckblatt!

Die Abschlusselemente 17/18, 19/20, 21/22 sind in folgenden Ausführungen erhältlich:

1x Wall-Free-Beschlag im äußeren Sitz	manuell „N“	elektrisch „R“
1x Wall-Free-Beschlag im äußeren Sitz, Sitz innen mit abklappb. Rücken + Ablage	„B“	„G“
1x Wall-Free-Beschlag im äußeren Sitz, Sitz innen mit abklappb. Rücken + Ablage + Medienport	„S“	„T“

Unter der Modell-Nr. 1320 als MAXI-Ausführung mit einer Sitztiefe von 55 cm erhältlich.
benötigter Wandabstand für Wall-Free-Funktion: 3 cm



Die Varianten mit Wall-Free-Beschlag werden mit einer Scherenabdeckung an der Beinauflage geliefert.

Zusatzausstattung:
(für alle elektr. Wall-Free-Varianten)
Verstellung Herz-Waage 1-sitzige Var. (77)
Verstellung Herz-Waage 2-sitzige Var. (77)



	Abschlusselement 3-Sitzer nur mit „bodennahen“ Var. kombinierbar	Abschlusselement 3-Sitzer (2er Sitzteilung) nur mit „bodennahen“ Var. kombinierbar	Abschlusselement 2 1/2-Sitzer nur mit „bodennahen“ Var. kombinierbar	Abschlusselement 2-Sitzer nur mit „bodennahen“ Var. kombinierbar	Sofa 3-Sitzer (2er Sitzteilung)	Sofa 2 1/2-Sitzer	Sofa 2-Sitzer
	69 N SL 70 N SR	67 N SL 68 N SR	65 N SL 66 N SR	63 N SL 64 N SR	62 N	61 N	60 N
B/T/H ca.	206/106/84	206/106/84	176/106/84	146/106/84	232/106/84	202/106/84	172/106/84
Sitzh/Sitzt ca.	44/52	44/52	44/52	44/52	44/52	44/52	44/52
Sitzbreite	60	90	75	60	90	75	60
Gesamth./-t.	105/-	105/-	105/-	105/-	105/-	105/-	105/-
Ges. breite Verbrauch	9,40	8,55	7,60	6,65	10,20	9,20	8,25
STOFF	ZUGABE						
	08						
	09						
	10						
	11						
	12						
	13						
	14						
	15						
	16						
	18						
	20						
24							
30							
33							
LEDER	18						
	22						
	24						
	27						
	31						
	33						
	35						
	45						

Rücken „echt“ = Preise in Fettdruck
Rücken „unecht“ = Preise in Magerdruck

Bitte folgende Punkte auf Ihrem Auftrag angeben:

Ausführung Sitz: Superlastic plus Federkern
Superlastic med
Superlastic soft
Rückenspannteil: echt
Ablageplatte: 43 Buche, 50 Nussbaum,
(BZT lt. Beiztonkarte) 57 Kernbuche, 58 Wildeiche

Unter der Modell-Nr. 1320 als MAXI-Ausführung mit einer Sitztiefe von 55 cm erhältlich.
benötigter Wandabstand für Wall-Free-Funktion: 3 cm

Modellinformation:

Verarbeitung: leger
für Mohairstoffe nicht geeignet
Kontrastziernähte möglich (siehe Kollektion)
Ausführung Rücken: Formasoft Kaltschaum

Bitte beachten Sie die Hinweise auf dem Deckblatt!

Die Abschlusselemente 17/18, 19/20, 21/22 sind in folgenden Ausführungen erhältlich:

1x Wall-Free-Beschlag im äußeren Sitz	manuell „N“	elektrisch „R“
1x Wall-Free-Beschlag im äußeren Sitz, Sitz innen mit abklappb. Rücken + Ablage	„B“	„G“
1x Wall-Free-Beschlag im äußeren Sitz, Sitz innen mit abklappb. Rücken + Ablage + Medienport	„S“	„T“



Die Varianten mit Wall-Free-Beschlag werden mit einer Scherenabdeckung an der Beinauflage geliefert.

Zustausstattung:
(für alle elektr. Wall-Free-Varianten)
Verstellung Herz-Waage 1-sitzige Var. (77)
Verstellung Herz-Waage 2-sitzige Var. (77)



	Spitzecke „bodennah“	Abschlusselement mit Stauraum (nur möglich in Superlastic med) „bodennah“	Abschlusselement 3-Sitzer in den beiden Aussensitzen nur mit „bodennah“ Var. kombinierbar Anlieferung zerlegt Sitzbreite außen 75 cm Breite mittl. Ele. 60cm	Abschlusselement 3-Sitzer 2x elektr. Wall-Free-Beschlag in den beiden Aussensitzen nur mit „bodennah“ Var. kombinierbar Anlieferung zerlegt Sitzbreite außen 75 cm Breite mittl. Ele. 60cm	Abschlusselement 3-Sitzer 2x Wall-Free-Beschlag in den beiden Aussensitzen nur mit „bodennah“ Var. kombinierbar Anlieferung zerlegt	Abschlusselement 3-Sitzer 2x elektr. Wall-Free-Beschlag in den beiden Aussensitzen nur mit „bodennah“ Var. kombinierbar Anlieferung zerlegt	Trapezecke Var. 49 - el. Relaxfunktion links Var. 50 - el. Relaxfunktion rechts Kopfteilverstellung manuell notw. Türstockbreite: 80 cm „bodennah“ Abb. zeigt Var. „49“
	59 Y	57 Y SL 58 Y SR	55 N SL 56 N SR	55 R SL 56 R SR	53 N SL 54 N SR	53 R SL 54 R SR	49 Y 50 Y
B/T/H ca.	106/106/84	63/97/44	236/106/84	236/106/84	206/106/84	206/106/84	118/118/84
Sitzh/Sitzt ca.	44/52	44/	44/52	44/52	44/52	44/52	44/52
Sitzbreite	105/-		75	75	60	60	114/-
Gesamth./-t.			105/172	105/172	105/172	105/172	
Ges. breite Verbrauch	5,45	2,05	10,25	10,20	9,25	9,20	6,00
STOFF	ZUGABE						
	08						
	09						
	10						
	11						
	12						
	13						
	14						
	15						
	16						
LEDER	18						
	22						
	24						
	27						
	31						
	33						
	35						
	45						

Rücken „echt“ = Preise in Fettdruck
Rücken „unecht“ = Preise in Magerdruck

Bitte folgende Punkte auf Ihrem Auftrag angeben:

Ausführung Sitz: Superlastic plus Federkern
Superlastic med
Superlastic soft
Rückenspannteil: echt
Ablageplatte: 43 Buche, 50 Nussbaum,
(BZT lt. Beiztonkarte) 57 Kernbuche, 58 Wildeiche

Modellinformation:

Verarbeitung: leger
für Mohairstoffe nicht geeignet
Kontrastziernähte möglich (siehe Kollektion)
Ausführung Rücken: Formasoft Kaltschaum

Bitte beachten Sie die Hinweise auf dem Deckblatt!

Die Abschlusselemente 17/18, 19/20, 21/22 sind in folgenden Ausführungen erhältlich:

1x Wall-Free-Beschlag im äußeren Sitz	manuell „N“	elektrisch „R“
1x Wall-Free-Beschlag im äußeren Sitz, Sitz innen mit abklappb. Rücken + Ablage	„B“	„G“
1x Wall-Free-Beschlag im äußeren Sitz, Sitz innen mit abklappb. Rücken + Ablage + Medienport	„S“	„T“

Unter der Modell-Nr. 1320 als MAXI-Ausführung mit einer Sitztiefe von 55 cm erhältlich.
benötigter Wandabstand für Wall-Free-Funktion: 3 cm



Die Varianten mit Wall-Free-Beschlag werden mit einer Scherenabdeckung an der Beinauflage geliefert.

Zusatzausstattung:
(für alle elektr. Wall-Free-Varianten)
Verstellung Herz-Waage 1-sitzige Var. (77)
Verstellung Herz-Waage 2-sitzige Var. (77)



	Abschlusselement 1 1/2-Sitzer 1x Wall-Free-Beschlag nur mit „bodennahen“ Var. kombinierbar	Abschlusselement 1 1/2-Sitzer 1x elektr. Wall-Free- Beschlag nur mit „bodennahen“ Var. kombinierbar	Abschlusselement 1-Sitzer 1x Wall-Free-Beschlag nur mit „bodennahen“ Var. kombinierbar	Abschlusselement 1-Sitzer 1x elektr. Wall-Free- Beschlag nur mit „bodennahen“ Var. kombinierbar	Abschlusselement 1-Sitzer 1x Wall-Free-Beschlag nur mit „bodennahen“ Var. kombinierbar	Abschlusselement 1-Sitzer 1x elektr. Wall-Free- Beschlag nur mit „bodennahen“ Var. kombinierbar	Zwischenelement 1 1/2-Sitzer 1x Wall-Free-Beschlag nur zwischen „boden- nahen“ Var. möglich
	47 N SL 48 N SR	47 R SL 48 R SR	45 N SL 46 N SR	45 R SL 46 R SR	43 N SL 44 N SR	43 R SL 44 R SR	42 Y
B/T/H ca. Sitzh/Sitzt ca. Sitzbreite Gesamth./-t. Ges. breite Verbrauch	116/106/84 44/52 90 105/172	116/106/84 44/52 90 105/172	101/106/84 44/52 75 105/172	101/106/84 44/52 75 105/172	86/106/84 44/52 60 105/172	86/106/84 44/52 60 105/172	90/106/84 44/52 90 105/172
	5,20	5,15	4,90	4,85	4,30	4,25	3,80
STOFF	ZUGABE						
	08						
	09						
	10						
	11						
	12						
	13						
	14						
	15						
	16						
18							
20							
24							
30							
33							
LEDER	18						
	22						
	24						
	27						
	31						
	33						
	35						
	45						

Rücken „echt“ = Preise in Fettdruck
Rücken „unecht“ = Preise in Magerdruck

Bitte folgende Punkte auf Ihrem Auftrag angeben:

Ausführung Sitz: Superlastic plus Federkern
Superlastic med
Superlastic soft
Rückenspannteil: echt
Ablageplatte: 43 Buche, 50 Nussbaum,
(BZT lt. Beiztonkarte) 57 Kernbuche, 58 Wildeiche

Unter der Modell-Nr. 1320 als MAXI-Ausführung mit einer Sitztiefe von 55 cm erhältlich.
benötigter Wandabstand für Wall-Free-Funktion: 3 cm

Modellinformation:

Verarbeitung: leger
für Mohairstoffe nicht geeignet
Kontrastziernähte möglich (siehe Kollektion)
Ausführung Rücken: Formasoft Kaltschaum

Bitte beachten Sie die Hinweise auf dem Deckblatt!

Die Abschlusselemente 17/18, 19/20, 21/22 sind in folgenden Ausführungen erhältlich:

1x Wall-Free-Beschlag im äußeren Sitz	manuell „N“	elektrisch „R“
1x Wall-Free-Beschlag im äußeren Sitz, Sitz innen mit abklappb. Rücken + Ablage	„B“	„G“
1x Wall-Free-Beschlag im äußeren Sitz, Sitz innen mit abklappb. Rücken + Ablage + Medienport	„S“	„T“



Die Varianten mit Wall-Free-Beschlag werden mit einer Scherenabdeckung an der Beinauflage geliefert.

Zustausstattung:
(für alle elektr. Wall-Free-Varianten)
Verstellung Herz-Waage 1-sitzige Var. (77)
Verstellung Herz-Waage 2-sitzige Var. (77)



	Zwischenelement 1 1/2-Sitzer 1x elektr. Wall-Free- Beschlagnur zwischen „boden- nahen“ Var. möglich	Zwischenelement 1-Sitzer 1x Wall-Free-Beschlag nur zwischen „boden- nahen“ Var. möglich	Zwischenelement 1-Sitzer 1x elektr. Wall-Free- Beschlagnur zwischen „boden- nahen“ Var. möglich	Zwischenelement 1-Sitzer 1x Wall-Free-Beschlag nur zwischen „boden- nahen“ Var. möglich	Zwischenelement 1-Sitzer 1x elektr. Wall-Free- Beschlagnur zwischen „boden- nahen“ Var. möglich	Abschlusselement 1 1/2-Sitzer nur mit „bodennahen“ Var. kombinierbar	Abschlusselement 1-Sitzer nur mit „bodennahen“ Var. kombinierbar
	42 W	41 Y	41 W	40 Y	40 W	37 N SL 38 N SR	35 N SL 36 N SR
B/T/H ca. Sitzh/Sitzt ca. Sitzbreite Gesamth./-t. Ges.breite Verbrauch	90/106/84 44/52 90 105/172 3,75	75/106/84 44/52 75 105/172 3,30	75/106/84 44/52 75 105/172 3,25	60/106/84 44/52 60 105/172 2,85	60/106/84 44/52 60 105/172 2,80	116/106/84 44/52 90 105/- 5,05	101/106/84 44/52 75 105/- 4,60
STOFF	ZUGABE						
	08						
	09						
	10						
	11						
	12						
	13						
	14						
	15						
	16						
LEDER	18						
	22						
	24						
	27						
	31						
	33						
	35						
	45						

Rücken „echt“ = Preise in Fettdruck
Rücken „unecht“ = Preise in Magerdruck

Bitte folgende Punkte auf Ihrem Auftrag angeben:

Ausführung Sitz: Superlastic plus Federkern
Superlastic med
Superlastic soft
Rückenspannteil: echt
Ablageplatte: 43 Buche, 50 Nussbaum,
(BZT lt. Beiztonkarte) 57 Kernbuche, 58 Wildeiche

Modellinformation:

Verarbeitung: leger
für Mohairstoffe nicht geeignet
Kontrastziernähte möglich (siehe Kollektion)
Ausführung Rücken: Formasoft Kaltschaum

Bitte beachten Sie die Hinweise auf dem Deckblatt!

Die Abschlusselemente 17/18, 19/20, 21/22 sind in folgenden Ausführungen erhältlich:

1x Wall-Free-Beschlag im äußeren Sitz	manuell „N“	elektrisch „R“
1x Wall-Free-Beschlag im äußeren Sitz, Sitz innen mit abklappb. Rücken + Ablage	„B“	„G“
1x Wall-Free-Beschlag im äußeren Sitz, Sitz innen mit abklappb. Rücken + Ablage + Medienport	„S“	„T“

Unter der Modell-Nr. 1320 als MAXI-Ausführung mit einer Sitztiefe von 55 cm erhältlich.
benötigter Wandabstand für Wall-Free-Funktion: 3 cm



Die Varianten mit Wall-Free-Beschlag werden mit einer Scherenabdeckung an der Beinauflage geliefert.

Zusatzausstattung:
(für alle elektr. Wall-Free-Varianten)
Verstellung Herz-Waage 1-sitzige Var. (77)
Verstellung Herz-Waage 2-sitzige Var. (77)



	Abschlusselement 1-Sitzer nur mit „bodennah“ Var. kombinierbar	Sessel	Recamiere (1-Sitzer mit Beinauflage) manuell (Rückenabsenkung bis zu einem Neigungswinkel von 45° zur Sitzfläche) „bodennah“	Recamiere (1-Sitzer mit Beinauflage) elektrisch (Rückenabsenkung bis zu einem Neigungswinkel von 45° zur Sitzfläche) „bodennah“	feste Recamiere (1-Sitzer mit Beinauflage) „bodennah“	Sessel 1x Wall-Free-Beschlag	Sessel 1x elektr. Wall-Free- Beschlag	
	33 N SL 34 N SR	32 N	29 N SL 30 N SR	29 K SL 30 K SR	27 N SL 28 N SR	26 N	26 R	
B/T/H ca.	86/106/84	112/106/84	116/182/84	116/182/84	116/182/84	112/106/84	112/106/84	
Sitzh/Sitzt ca.	44/52	44/52	44/127	44/127	44/127	44/52	44/52	
Sitzbreite	60	60	90	90	90	60	60	
Gesamth./-t.	105/-	105/-	105/210	105/210	105/-	105/172	105/172	
Ges. breite Verbrauch	4,20	5,70	6,55	6,55	6,35	5,65	5,60	
STOFF	ZUGABE							
	08							
	09							
	10							
	11							
	12							
	13							
	14							
	15							
	16							
	18							
	20							
24								
30								
33								
LEDER	18							
	22							
	24							
	27							
	31							
	33							
	35							
	45							

Rücken „echt“ = Preise in Fettdruck
Rücken „unecht“ = Preise in Magerdruck

Bitte folgende Punkte auf Ihrem Auftrag angeben:

Ausführung Sitz: Superlastic plus Federkern
Superlastic med
Superlastic soft
Rückenspannteil: echt
Ablageplatte: 43 Buche, 50 Nussbaum,
(BZT lt. Beiztonkarte) 57 Kernbuche, 58 Wildeiche

Unter der Modell-Nr. 1320 als MAXI-Ausführung mit einer Sitztiefe von 55 cm erhältlich.
benötigter Wandabstand für Wall-Free-Funktion: 3 cm

Modellinformation:

Verarbeitung: leger
für Mohairstoffe nicht geeignet
Kontrastziernähte möglich (siehe Kollektion)
Ausführung Rücken: Formasoft Kaltschaum

Bitte beachten Sie die Hinweise auf dem Deckblatt!

Die Abschlusselemente 17/18, 19/20, 21/22 sind in folgenden Ausführungen erhältlich:

1x Wall-Free-Beschlag im äußeren Sitz	manuell „N“	elektrisch „R“
1x Wall-Free-Beschlag im äußeren Sitz, Sitz innen mit abklappb. Rücken + Ablage	„B“	„G“
1x Wall-Free-Beschlag im äußeren Sitz, Sitz innen mit abklappb. Rücken + Ablage + Medienport	„S“	„T“



Die Varianten mit Wall-Free-Beschlag werden mit einer Scherenabdeckung an der Beinauflage geliefert.

Zustausstattung:
(für alle elektr. Wall-Free-Varianten)
Verstellung Herz-Waage 1-sitzige Var. (77)
Verstellung Herz-Waage 2-sitzige Var. (77)



	Zwischenelement 1 1/2-Sitzer „bodennah“	Zwischenelement 1-Sitzer „bodennah“	Zwischenelement 1-Sitzer „bodennah“	Abschlusselement 3-Sitzer (2er Sitzteilung) 1x Wall-Free-Beschlag im äußeren Sitz nur mit „bodennahen“ Var. kombinierbar Anlieferung zerlegt	Abschlusselement 3-Sitzer (2er Sitzteilung) 1x Wall-Free-Beschlag im äußeren Sitz; Sitz innen mit abklappb. Rücken + Ablage Holzart + BZT angeben! nur mit „bodennahen“ Var. kombinierbar Anlieferung zerlegt	Abschlusselement 3-Sitzer (2er Sitzteilung) 1x Wall-Free-Beschlag im äußeren Sitz; Sitz innen mit abklappb. Rücken + Ablage + Medienport Holzart + BZT angeben! nur mit „bodennahen“ Var. kombinierbar Anlieferung zerlegt	Abschlusselement 3-Sitzer (2er Sitzteilung) 1x elektr. Wall-Free- Beschlag im äußeren Sitz nur mit „bodennahen“ Var. kombinierbar Anlieferung zerlegt
	25 Y	24 Y	23 Y	21 N SL 22 N SR	21 B SL 22 B SR	21 S SL 22 S SR	21 R SL 22 R SR
B/T/H ca. Sitzh/Sitzt ca. Sitzbreite Gesamth./-t. Ges.breite Verbrauch	90/106/84 44/52 90 105/- 3,90	75/106/84 44/52 75 105/- 3,40	60/106/84 44/52 60 105/- 2,95	206/106/84 44/52 90 105/172 8,75	206/106/84 44/52 90 105/172 9,30	206/106/84 44/52 90 105/172 9,30	206/106/84 44/52 90 105/172 8,65
STOFF							
ZUGABE							
08							
09							
10							
11							
12							
13							
14							
15							
16							
18							
20							
24							
30							
33							
LEDER							
18							
22							
24							
27							
31							
33							
35							
45							

Rücken „echt“ = Preise in Fettdruck
Rücken „unecht“ = Preise in Magerdruck

Bitte folgende Punkte auf Ihrem Auftrag angeben:

Ausführung Sitz: Superlastic plus Federkern
Superlastic med
Superlastic soft
Rückenspannteil: echt
Ablageplatte: 43 Buche, 50 Nussbaum,
(BZT lt. Beiztonkarte) 57 Kernbuche, 58 Wildeiche

Unter der Modell-Nr. 1320 als MAXI-Ausführung mit einer Sitztiefe von 55 cm erhältlich.
benötigter Wandabstand für Wall-Free-Funktion: 3 cm

Modellinformation:

Verarbeitung: leger
für Mohairstoffe nicht geeignet
Kontrastziernähte möglich (siehe Kollektion)
Ausführung Rücken: Formasoft Kaltschaum

Bitte beachten Sie die Hinweise auf dem Deckblatt!

Die Abschlusselemente 17/18, 19/20, 21/22 sind in folgenden Ausführungen erhältlich:

1x Wall-Free-Beschlag im äußeren Sitz	manuell „N“	elektrisch „R“
1x Wall-Free-Beschlag im äußeren Sitz, Sitz innen mit abklappb. Rücken + Ablage	„B“	„G“
1x Wall-Free-Beschlag im äußeren Sitz, Sitz innen mit abklappb. Rücken + Ablage + Medienport	„S“	„T“



Die Varianten mit Wall-Free-Beschlag werden mit einer Scherenabdeckung an der Beinauflage geliefert.

Zusatzausstattung:
(für alle elektr. Wall-Free-Varianten)
Verstellung Herz-Waage 1-sitzige Var. (77)
Verstellung Herz-Waage 2-sitzige Var. (77)



	Abschlusselement 3-Sitzer (2er Sitzteilung) 1x elektr. Wall-Free-Beschlag im äußeren Sitz; Sitz innen mit abklappb. Rücken + Ablage Holzart + BZT angeben! nur mit „bodennahen“ Var. kombinierbar Anlieferung zerlegt	Abschlusselement 3-Sitzer (2er Sitzteilung) 1x elektr. Wall-Free-Beschlag im äußeren Sitz; Sitz innen mit abklappb. Rücken + Ablage + Medienport Holzart + BZT angeben! nur mit „bodennahen“ Var. kombinierbar Anlieferung zerlegt	Abschlusselement 2 1/2-Sitzer 1x Wall-Free-Beschlag im äußeren Sitz nur mit „bodennahen“ Var. kombinierbar Anlieferung zerlegt	Abschlusselement 2 1/2-Sitzer 1x Wall-Free-Beschlag im äußeren Sitz; Sitz innen mit abklappb. Rücken + Ablage Holzart + BZT angeben! nur mit „bodennahen“ Var. kombinierbar Anlieferung zerlegt	Abschlusselement 2 1/2-Sitzer 1x Wall-Free-Beschlag im äußeren Sitz; Sitz innen mit abklappb. Rücken + Ablage + Medienport Holzart + BZT angeben! nur mit „bodennahen“ Var. kombinierbar Anlieferung zerlegt	Abschlusselement 2 1/2-Sitzer 1x elektr. Wall-Free-Beschlag im äußeren Sitz nur mit „bodennahen“ Var. kombinierbar Anlieferung zerlegt	Abschlusselement 2 1/2-Sitzer 1x elektr. Wall-Free-Beschlag im äußeren Sitz; Sitz innen mit abklappb. Rücken + Ablage Holzart + BZT angeben! nur mit „bodennahen“ Var. kombinierbar Anlieferung zerlegt
	21 G SL 22 G SR	21 T SL 22 T SR	19 N SL 20 N SR	19 B SL 20 B SR	19 S SL 20 S SR	19 R SL 20 R SR	19 G SL 20 G SR
B/T/H ca. Sitzh/Sitzt ca. Sitzbreite Gesamth./-t. Ges.breite Verbrauch	206/106/84 44/52 90 105/172	206/106/84 44/52 90 105/172	176/106/84 44/52 75 105/172	176/106/84 44/52 75 105/172	176/106/84 44/52 75 105/172	176/106/84 44/52 75 105/172	176/106/84 44/52 75 105/172
	9,25	9,25	7,80	8,30	8,30	7,75	8,25
STOFF	ZUGABE						
	08						
	09						
	10						
	11						
	12						
	13						
	14						
	15						
	16						
	18						
	20						
24							
30							
33							
LEDER	18						
	22						
	24						
	27						
	31						
	33						
	35						
	45						

Rücken „echt“ = Preise in Fettdruck
Rücken „unecht“ = Preise in Magerdruck

Bitte folgende Punkte auf Ihrem Auftrag angeben:

Ausführung Sitz: Superlastic plus Federkern
Superlastic med
Superlastic soft
Rückenspannteil: echt
Ablageplatte: 43 Buche, 50 Nussbaum,
(BZT lt. Beiztonkarte) 57 Kernbuche, 58 Wildeiche

Modellinformation:

Verarbeitung: leger
für Mohairstoffe nicht geeignet
Kontrastziernähte möglich (siehe Kollektion)
Ausführung Rücken: Formasoft Kaltschaum

Bitte beachten Sie die Hinweise auf dem Deckblatt!

Die Abschlusselemente 17/18, 19/20, 21/22 sind in folgenden Ausführungen erhältlich:

1x Wall-Free-Beschlag im äußeren Sitz	manuell „N“	elektrisch „R“
1x Wall-Free-Beschlag im äußeren Sitz, Sitz innen mit abklappb. Rücken + Ablage	„B“	„G“
1x Wall-Free-Beschlag im äußeren Sitz, Sitz innen mit abklappb. Rücken + Ablage + Medienport	„S“	„T“

Unter der Modell-Nr. 1320 als MAXI-Ausführung mit einer Sitztiefe von 55 cm erhältlich.
benötigter Wandabstand für Wall-Free-Funktion: 3 cm



Die Varianten mit Wall-Free-Beschlag werden mit einer Scherenabdeckung an der Beinauflage geliefert.

Zustausstattung:
(für alle elektr. Wall-Free-Varianten)
Verstellung Herz-Waage 1-sitzige Var. (77)
Verstellung Herz-Waage 2-sitzige Var. (77)



	Abschlusselement 2 1/2-Sitzer 1x elektr. Wall-Free-Beschlag im äußeren Sitz; Sitz innen mit abklappb. Rücken + Ablage + Medienport Holzart + BZT angeben! nur mit „bodennahen“ Var. kombinierbar Anlieferung zerlegt	Abschlusselement 2-Sitzer 1x Wall-Free-Beschlag im äußeren Sitz nur mit „bodennahen“ Var. kombinierbar Anlieferung zerlegt	Abschlusselement 2-Sitzer 1x Wall-Free-Beschlag im äußeren Sitz; Sitz innen mit abklappb. Rücken + Ablage Holzart + BZT angeben! nur mit „bodennahen“ Var. kombinierbar Anlieferung zerlegt	Abschlusselement 2-Sitzer 1x Wall-Free-Beschlag im äußeren Sitz; Sitz innen mit abklappb. Rücken + Ablage + Medienport Holzart + BZT angeben! nur mit „bodennahen“ Var. kombinierbar Anlieferung zerlegt	Abschlusselement 2-Sitzer 1x elektr. Wall-Free-Beschlag im äußeren Sitz nur mit „bodennahen“ Var. kombinierbar Anlieferung zerlegt	Abschlusselement 2-Sitzer 1x elektr. Wall-Free-Beschlag im äußeren Sitz; Sitz innen mit abklappb. Rücken + Ablage Holzart + BZT angeben! nur mit „bodennahen“ Var. kombinierbar Anlieferung zerlegt	Abschlusselement 2-Sitzer 1x elektr. Wall-Free-Beschlag im äußeren Sitz; Sitz innen mit abklappb. Rücken + Ablage + Medienport Holzart + BZT angeben! nur mit „bodennahen“ Var. kombinierbar Anlieferung zerlegt
	19 T SL 20 T SR	17 N SL 18 N SR	17 B SL 18 B SR	17 S SL 18 S SR	17 R SL 18 R SR	17 G SL 18 G SR	17 T SL 18 T SR
B/T/H ca. Sitzh/Sitzt ca. Sitzbreite Gesamth./-t. Ges.breite Verbrauch	176/106/84 44/52 75 105/172	146/106/84 44/52 60 105/172	146/106/84 44/52 60 105/172	146/106/84 44/52 60 105/172	146/106/84 44/52 60 105/172	146/106/84 44/52 60 105/172	146/106/84 44/52 60 105/172
	8,25	6,85	7,35	7,35	6,80	7,30	7,30
STOFF	ZUGABE						
	08						
	09						
	10						
	11						
	12						
	13						
	14						
	15						
	16						
18							
20							
24							
30							
33							
LEDER	18						
	22						
	24						
	27						
	31						
	33						
	35						
	45						

Rücken „echt“ = Preise in Fettdruck
Rücken „unecht“ = Preise in Magerdruck

Bitte folgende Punkte auf Ihrem Auftrag angeben:

Ausführung Sitz: Superlastic plus Federkern
Superlastic med
Superlastic soft
Rückenspannteil: echt
Ablageplatte: 43 Buche, 50 Nussbaum,
(BZT lt. Beiztonkarte) 57 Kernbuche, 58 Wildeiche

Modellinformation:

Verarbeitung: leger
für Mohairstoffe nicht geeignet
Kontrastziernähte möglich (siehe Kollektion)
Ausführung Rücken: Formasoft Kaltschaum

Bitte beachten Sie die Hinweise auf dem Deckblatt!

Die Abschlusselemente 17/18, 19/20, 21/22 sind in folgenden Ausführungen erhältlich:

1x Wall-Free-Beschlag im äußeren Sitz	manuell „N“	elektrisch „R“
1x Wall-Free-Beschlag im äußeren Sitz, Sitz innen mit abklappb. Rücken + Ablage	„B“	„G“
1x Wall-Free-Beschlag im äußeren Sitz, Sitz innen mit abklappb. Rücken + Ablage + Medienport	„S“	„T“

Unter der Modell-Nr. 1320 als MAXI-Ausführung mit einer Sitztiefe von 55 cm erhältlich.
benötigter Wandabstand für Wall-Free-Funktion: 3 cm



Die Varianten mit Wall-Free-Beschlag werden mit einer Scherenabdeckung an der Beinauflage geliefert.

Zustausstattung:
(für alle elektr. Wall-Free-Varianten)
Verstellung Herz-Waage 1-sitzige Var. (77)
Verstellung Herz-Waage 2-sitzige Var. (77)



	Abschlusselement 2 1/2-Sitzer 2x Wall-Free-Beschlag mit Ablagetisch Holzart + BZT angeben! nur mit „bodennahen“ Var. kombinierbar Anlieferung zerlegt Sitzbreite außen 75 cm Breite mittl. Ele. 60cm	Abschlusselement 2 1/2-Sitzer 2x elektr. Wall-Free- Beschlag mit Ablagetisch Holzart + BZT angeben! nur mit „bodennahen“ Var. kombinierbar Anlieferung zerlegt Sitzbreite außen 75 cm Breite mittl. Ele. 60cm	Zwischenelement 2 1/2-Sitzer 150 cm nur zwischen „boden- nahen“ Var. möglich	Zwischenelement 2-Sitzer 120 cm nur zwischen „boden- nahen“ Var. möglich	Zwischenelement 1 1/2-Sitzer nur zwischen „boden- nahen“ Var. möglich	Zwischenelement 1-Sitzer nur zwischen „boden- nahen“ Var. möglich	Zwischenelement 1-Sitzer nur zwischen „boden- nahen“ Var. möglich
	15 N SL 16 N SR	15 R SL 16 R SR	10 Y	09 Y	08 Y	07 Y	06 Y
B/T/H ca.	236/106/84	236/106/84	150/106/84	120/106/84	90/106/84	75/106/84	60/106/84
Sitzh/Sitzt ca.	44/52	44/52	44/52	44/52	44/52	44/52	44/52
Sitzbreite	75	75	75	60	90	75	60
Gesamth./-t.	105/172	105/172	105/-	105/-	105/-	105/-	105/-
Ges.breite Verbrauch	9,00	8,95	6,10	5,15	3,60	3,15	2,65
STOFF	ZUGABE						
	08						
	09						
	10						
	11						
	12						
	13						
	14						
	15						
	16						
LEDER	18						
	22						
	24						
	27						
	31						
	33						
	35						
	45						

Rücken „echt“ = Preise in Fettdruck
Rücken „unecht“ = Preise in Magerdruck

Bitte folgende Punkte auf Ihrem Auftrag angeben:

Ausführung Sitz: Superlastic plus Federkern
Superlastic med
Superlastic soft
Rückenspannteil: echt
Ablageplatte: 43 Buche, 50 Nussbaum,
(BZT lt. Beiztonkarte) 57 Kernbuche, 58 Wildeiche

Modellinformation:

Verarbeitung: leger
für Mohairstoffe nicht geeignet
Kontrastziernähte möglich (siehe Kollektion)
Ausführung Rücken: Formasoft Kaltschaum

Bitte beachten Sie die Hinweise auf dem Deckblatt!

Die Abschlusselemente 17/18, 19/20, 21/22 sind in folgenden Ausführungen erhältlich:

1x Wall-Free-Beschlag im äußeren Sitz	manuell „N“	elektrisch „R“
1x Wall-Free-Beschlag im äußeren Sitz, Sitz innen mit abklappb. Rücken + Ablage	„B“	„G“
1x Wall-Free-Beschlag im äußeren Sitz, Sitz innen mit abklappb. Rücken + Ablage + Medienport	„S“	„T“

Unter der Modell-Nr. 1320 als MAXI-Ausführung mit einer Sitztiefe von 55 cm erhältlich.
benötigter Wandabstand für Wall-Free-Funktion: 3 cm



Die Varianten mit Wall-Free-Beschlag werden mit einer Scherenabdeckung an der Beinauflage geliefert.

Zusatzausstattung:
(für alle elektr. Wall-Free-Varianten)
Verstellung Herz-Waage 1-sitzige Var. (77)
Verstellung Herz-Waage 2-sitzige Var. (77)



	Zwischenelement 1-Sitzer ausklappbare Ablage im Rücken Holzart (BZT angeb.) „bodennah“	Hocker mit Stauraum und Rollen ohne Bremsen (mit Bremsen gegen Aufpreis auf Anfrage) (nur möglich in Formasoft Polyschaum)	Hocker (Höhe 42 cm) (nur möglich in Superlastic med)				
	05 Y	02 Y	01 Y				
B/T/H ca. Sitzh/Sitzt ca. Sitzbreite Gesamth./-t. Ges.breite Verbrauch	60/106/84 44/52 60 105/- 3,30	112/70/46 44/- 2,25	61/61/42 42/- 1,85				
ZUGABE							
08							
09							
10							
11							
12							
13							
14							
15							
16							
18							
20							
24							
30							
33							
STOFF							
18							
22							
24							
27							
31							
33							
35							
45							
LEDER							

Rücken „echt“ = Preise in Fettdruck
Rücken „unecht“ = Preise in Magerdruck

Bitte folgende Punkte auf Ihrem Auftrag angeben:

Ausführung Sitz: Superlastic plus Federkern
Superlastic med
Superlastic soft
echt

Rückenspannteil: echt

Ablageplatte: 43 Buche, 50 Nussbaum,
(BZT lt. Beiztonkarte) 57 Kernbuche, 58 Wildeiche

Unter der Modell-Nr. 1320 als MAXI-Ausführung mit einer Sitztiefe von 55 cm erhältlich.
benötigter Wandabstand für Wall-Free-Funktion: 3 cm

Modellinformation:

Verarbeitung: leger
für Mohairstoffe nicht geeignet
Kontrastziernähte möglich (siehe Kollektion)
Ausführung Rücken: Formasoft Kaltschaum

Bitte beachten Sie die Hinweise auf dem Deckblatt!

Die Abschlusselemente 17/18, 19/20, 21/22 sind in folgenden Ausführungen erhältlich:

1x Wall-Free-Beschlag im äußeren Sitz	manuell „N“	elektrisch „R“
1x Wall-Free-Beschlag im äußeren Sitz, Sitz innen mit abklappb. Rücken + Ablage	„B“	„G“
1x Wall-Free-Beschlag im äußeren Sitz, Sitz innen mit abklappb. Rücken + Ablage + Medienport	„S“	„T“



Die Varianten mit Wall-Free-Beschlag werden mit einer Scherenabdeckung an der Beinauflage geliefert.

Zustausstattung:
(für alle elektr. Wall-Free-Varianten)
Verstellung Herz-Waage 1-sitzige Var. (77)
Verstellung Herz-Waage 2-sitzige Var. (77)